

LCW Series

로드셀/ILEG Load Cell

Maximum capacity (Emax)

30kg, 60kg, 150kg, 200kg

Material Anodized Aluminum

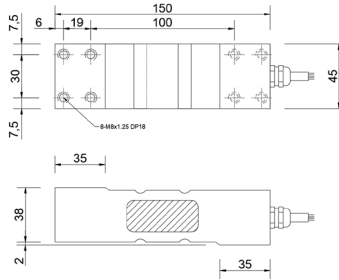
방수 등급:IP67



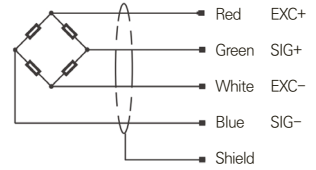
■ 제원 및 사양 Specification

정격 용량	kg	30, 60, 150, 200(kg)
정격 출력	mV/V	2.0±0.002
제로 발란스	%R.O.	±0.1
중합 오차	%R.O.	±0.02
크리프	%R.O.	±0.02
권장 인가 전압	VDC	5-12 /15(max)
입력 저항	Ω	400±20
출력 저항	Ω	350±3.5
절연 저항	MΩ	>2,000
안전과부하	%R.C.	150
한계과부하	%R.C.	300
재질		Anodized Aluminum
방진·방수 구조		IP67
케이블 길이	m	2
집판 사이즈	m	400mm*500mm
권장 토크	N·m	29Nm

■ 제품 면적 (in mm) Product Dimensions



■ 배선 코드 Wiring code



Capacity(t)	L	L1	L2	L3	W	W1	H	ØC	ØP*DP	T
30, 60, 150, 200(kg)	130	12.7	76.2	25.4	32	40	32	13.5	13.5*16	M12

LCA Series

로드셀/LCA Load Cell

Maximum capacity (Emax)

100kg, 500kg, 1t, 2t

Material Nickel plated steel

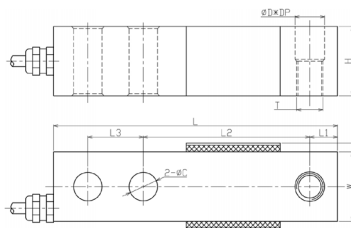
방수 등급:IP67



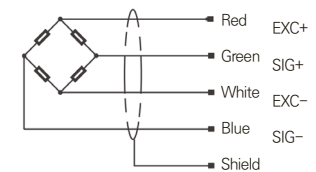
■ 제원 및 사양 Specification

정격 용량	kg,t	100kg, 500kg, 1t, 2t
정격 출력	mV/V	2.0±0.005
제로 발란스	%R.O.	±1
중합 오차	%R.O.	±0.02
크리프	%R.O.	±0.02
권장 인가 전압	VDC	5-12 /15(max)
입력 저항	Ω	380±10
출력 저항	Ω	350±5
절연 저항	MΩ	≥5000 (50VDC)
안전과부하	%R.C.	150
한계과부하	%R.C.	300
재질		Nickel plated steel
방진·방수 구조		IP67
케이블 길이	m	2
집판 사이즈	m	0.1t-2t: 3m 3t-5t: 5m 7.5t-10t: 6.5m
권장 토크	N·m	0.1t-2t: 98N·m 3t-5t: 275N·m 7.5t-10t: 750N·m

■ 제품 면적 (in mm) Product Dimensions



■ 배선 코드 Wiring code



Capacity(kg)	L	L1	L2	L3	W	W1	H	ØC	ØP*DP	T
500kg, 1t, 2t	130	12.7	76.2	25.4	32	40	32	13.5	13.5*16	M12